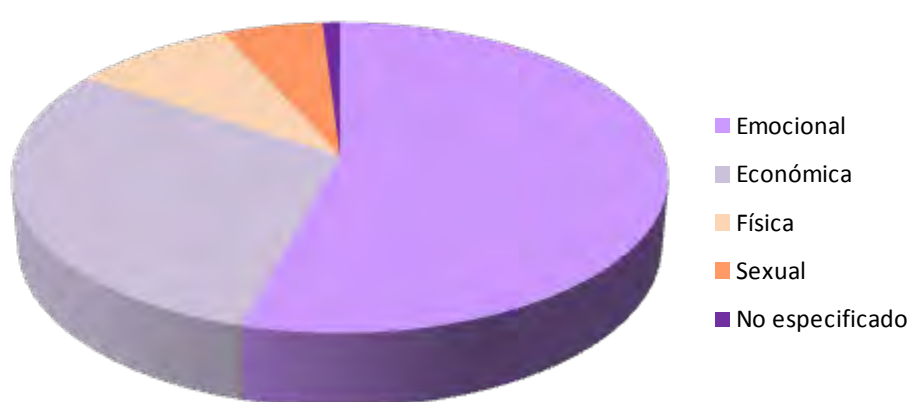


# Prevalencia en la violencia contra las mujeres

El propósito de esta infografía es proporcionar información estadística que permita dimensionar la prevalencia de la violencia contra las mujeres en diferentes ámbitos.

## UNO DE LOS OBTÁCULOS PRINCIPALES PARA LOGRAR LA IGUALDAD DE GÉNERO

Partiendo de un comparativo realizado en el CEAMEG de los resultados de la Encuesta Nacional de la Dinámica de las Relaciones en los Hogares (ENDIREH) 2006-2011.



### Prevalencia de violencia de pareja de las mujeres por estado conyugal según tipo de violencia, 2006 y 2011

| FÍSICA                          | 2006 | 2011 |
|---------------------------------|------|------|
| Casadas o Unidas                | 20.8 | 11.6 |
| Separadas, divorciadas y viudas | 39.1 | 33.1 |
| Solteras                        | 6.2  | 3.4  |

Es notable el decremento en la proporción de mujeres que declararon haber padecido violencia física por parte de su pareja.

| EMOCIONAL                       | 2006 | 2011 |
|---------------------------------|------|------|
| Casadas o Unidas                | 39.3 | 40.0 |
| Separadas, divorciadas y viudas | 55.4 | 59.9 |
| Solteras                        | 24.8 | 37.0 |

Sin duda el cambio en la prevalencia de violencia de las mujeres solteras se debió principalmente al aumento en el reconocimiento de la violencia de tipo emocional. La violencia de tipo emocional se incrementó de 2006 (37.5%) a 42.4% en 2011.

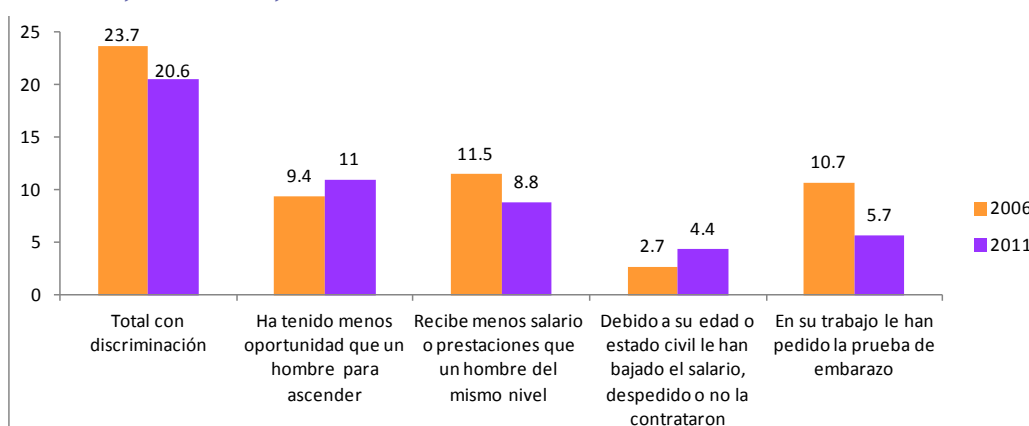
| SEXUAL                          | 2006 | 2011 |
|---------------------------------|------|------|
| Casadas o Unidas                | 8.4  | 5.2  |
| Separadas, divorciadas y viudas | 22.8 | 19.0 |
| Solteras                        | 4.4  | 2.9  |

La violencia de tipo sexual se redujo de 9 por ciento a 7 por ciento en este periodo.

| ECONÓMICA                       | 2006 | 2011 |
|---------------------------------|------|------|
| Casadas o Unidas                | 28.3 | 25.3 |
| Separadas, divorciadas y viudas | 44.5 | 45.8 |
| Solteras                        | 1.2  | 1.0  |

La violencia de tipo económica se incrementó en 1 punto porcentual en el periodo mencionado. Sobresale que existe 6.8 por ciento de mujeres separadas o divorciadas que declaró haber sido víctima de la violencia económica por parte de alguna o alguno de sus familiares o no familiares.

### PROPORCIÓN DE MUJERES OCUPADAS DE 15 AÑOS MÁS, POR CONDICIÓN Y TIPO DE DISCRIMINACIÓN LABORAL, MÉXICO, 2006 Y 2011

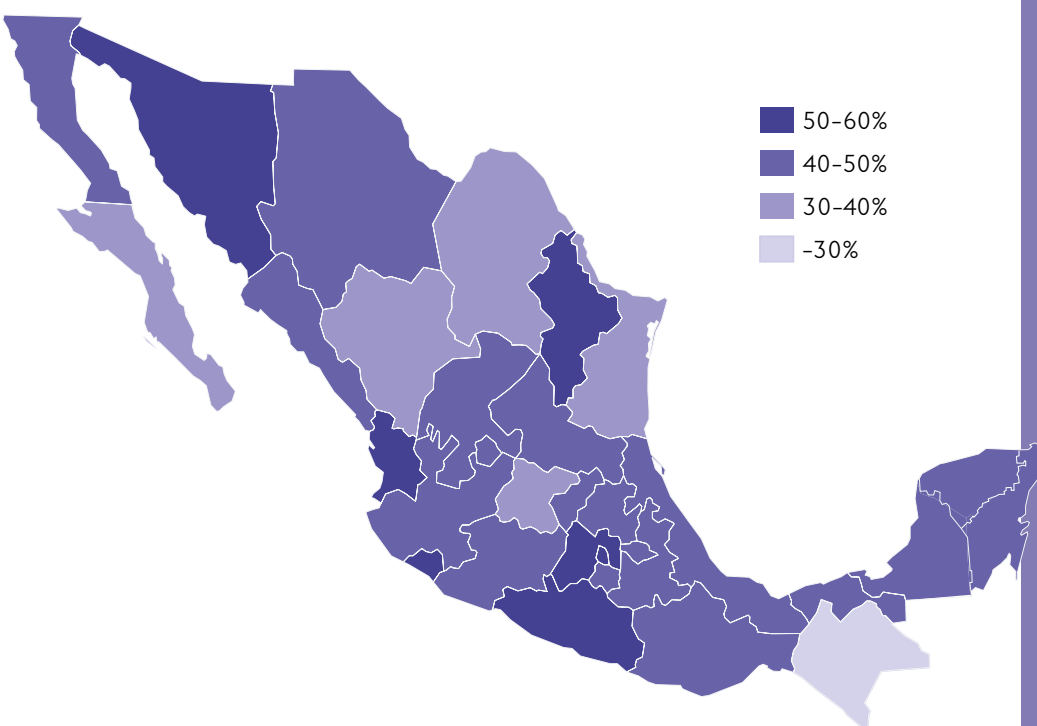


La discriminación laboral que son víctimas las mujeres disminuyó en 3 por ciento entre 2006 y 2011.

En el año 2006 se registró que 23.7 por ciento de mujeres que trabajaban habían sufrido algún incidente de discriminación en su lugar de trabajo, mientras que en el año 2011, 21 por ciento de mujeres se encontraron en esta situación.

### DISTRIBUCIÓN PORCENTUAL DE LAS MUJERES DE 15 AÑOS Y MÁS CON ALGÚN INCIDENTE DE VIOLENCIA POR ENTIDAD FEDERATIVA, 2006 Y 2011

| Entidad Federativa  | 2011 | 2006 |
|---------------------|------|------|
| Estado de México    | 56.9 | 54.1 |
| Nayarit             | 53.7 | 40.3 |
| Sonora              | 53.7 | 42.9 |
| Distrito Federal    | 51.9 | 43.5 |
| Colima              | 50   | 50.3 |
| Puebla              | 47.9 | 47.1 |
| Yucatán             | 47.8 | 37.9 |
| Veracruz            | 47   |      |
| Morelos             | 47   |      |
| Tlaxcala            | 46.7 | 40.6 |
| Zacatecas           | 46.6 | 38.2 |
| Chihuahua           | 46.4 |      |
| Quintana Roo        | 46.1 | 40.2 |
| NACIONAL            | 46.1 | 43.2 |
| Campeche            | 45.5 |      |
| Aguascalientes      | 45   |      |
| Jalisco             | 44.8 | 52.8 |
| San Luis Potosí     | 44.8 | 39.4 |
| Michoacán           | 44.6 |      |
| Oaxaca              | 44   |      |
| Queretaro           | 43   | 36.7 |
| Hidalgo             | 43   |      |
| Guerrero            | 42.9 | 45.3 |
| Nuevo León          | 42.9 | 34.4 |
| Sinaloa             | 41.6 | 40.1 |
| Tabasco             | 41.2 | 48.4 |
| Baja California     | 40.4 | 34.2 |
| Tamaulipas          | 39.4 | 36.8 |
| Guanajuato          | 38.7 | 34.3 |
| Coahuila            | 38.3 | 33.7 |
| Durango             | 38.2 | 48.6 |
| Baja California Sur | 38   | 35.1 |
| Chiapas             | 29.8 | 35.1 |



El Estado de México es la que en el año 2011 registró un mayor porcentaje de mujeres violentadas respecto al resto de las entidades, 56.9 por ciento de las mujeres en ese estado declararon estar en esta situación.

Durango registró en el año 2006 una alta proporción de mujeres con algún incidente de violencia (48.6%) y en 2011 se colocó como una entidad con un bajo porcentaje de mujeres violentadas por su pareja (38.2%).

Fuente: CEAMEG con base en INEGI. Encuesta Nacional sobre la Dinámica de las Relaciones en los Hogares 2006 y 2011. Tabulados básicos.

**Las mujeres separadas, divorciadas o viudas son las que presentan mayores proporciones en todos los tipos de violencia considerados respecto al resto de las mujeres por estado conyugal.**

**Los demás tipos de violencia que padecen las mujeres solteras tienen una baja incidencia; sin embargo, la violencia de tipo física y sexual disminuyó en este periodo, de 6.2 a 3.4 por ciento en el caso de la física; y de 4.4 a 2.9 en el caso de la sexual.**

#### MESA DIRECTIVA

Dip. Silvano Aureoles Conejo  
**Presidente**

Dip. Tomás Torres Mercado  
Dip. Francisco Agustín Arroyo Vieyra  
Dip. Aleida Alavez Ruiz  
Dip. María Beatriz Zavala Peniche  
**Vicepresidentes**

Dip. Laura Barrera Fortoul  
Dip. Xavier Azuara Zúñiga  
Dip. Graciela Saldaña Fraire  
Dip. Javier Orozco Gómez  
Dip. Merylyn Gómez Pozos  
Dip. Magdalena del Socorro Núñez Monreal  
Dip. Fernando Bribiesca Sahagún  
**Secretaría**

#### SECRETARÍA GENERAL

Mtro. Mauricio Farah Gebara  
**Secretario**

Lic. Juan Carlos Delgadillo Salas  
**Secretarios Parlamentarios**

Lic. Marko Antonio Cortés Mendoza  
**Coordinador de los Centros de Estudio**

#### COMITÉ DEL CEAMEG

Dip. Flor de María Pedraza Aguilera  
**Presidenta**

Dip. María de Jesús Huerta Rea  
Dip. Delfina Elizabeth Guzmán Díaz  
**Secretarías**

Dip. María de las Nieves García Fernández  
Dip. Cristina González Cruz  
Dip. Blanca Jiménez Castillo  
Dip. Magdalena del Socorro Núñez Monreal  
Dip. Bárbara Gabriela Romo Fonseca  
Dip. Dora María Guadalupe Talamante Lemas  
Dip. Aída Fabiola Valencia Ramírez  
Dip. Lorenia Iveth Valles Sampietro  
**Integrantes**

#### CEAMEG

Lic. Marina Mandujano Curiel  
**Directora General**

Mtra. Nuria Gabriela Hernández Abarca  
**Directora de Estudios Jurídicos de los Derechos Humanos de las Mujeres y la Equidad de Género**

Mtra. Milagros del Pilar Herrero Buchanan  
**Directora de Estudios Sociales de la Posición y Condición de las Mujeres y la Equidad de Género**

Lic. Fátima Hernández Villalobos  
**Elaboró**

Marcela Méndez Navarro  
**Diseño**